

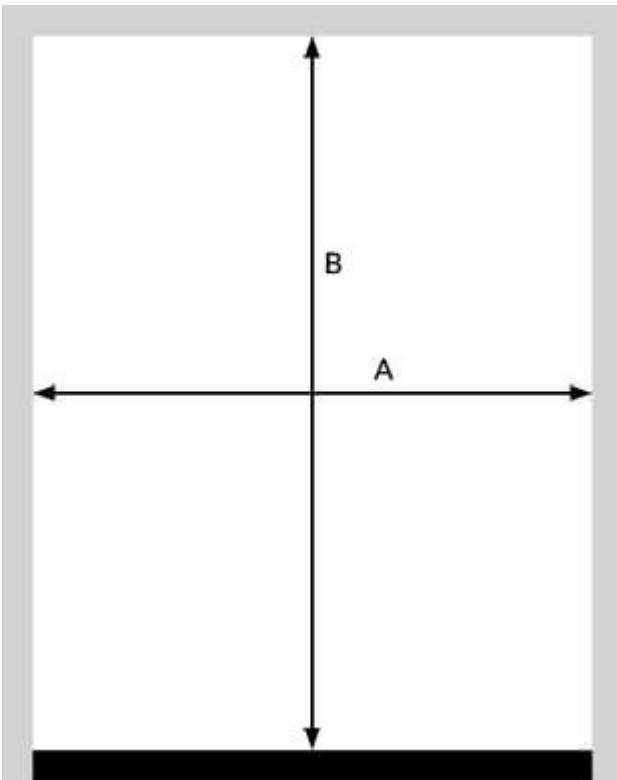
Plissé hordeur inmeten en monteren

Plaatsing op of in het kozijn?

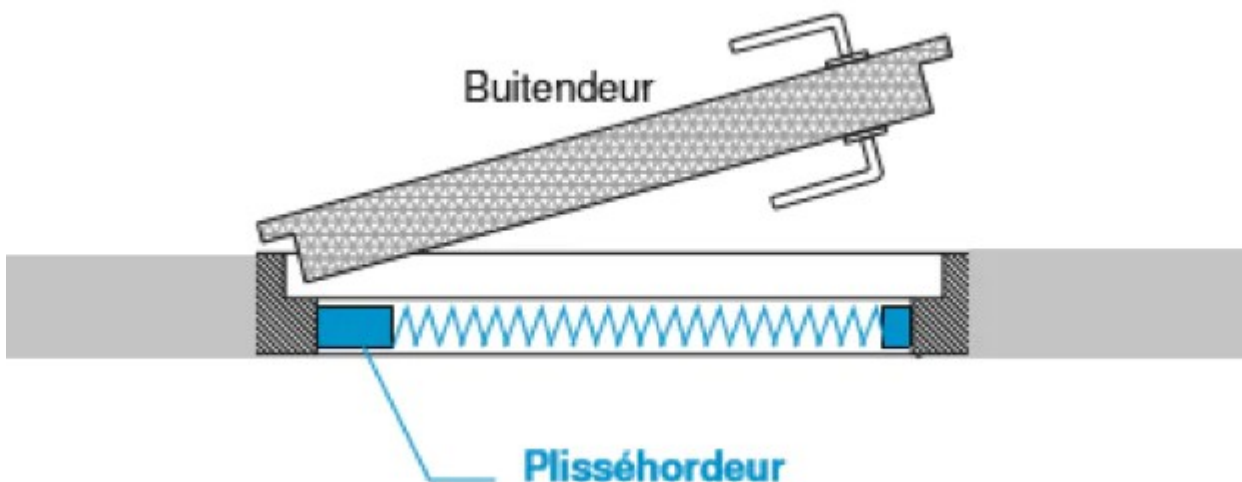
Een plissé hordeur kan in of op het kozijn worden geplaatst. Lees hieronder de verschillen om jouw situatie te bepalen.

Montage in het kozijn

Meet de deuropening tussen de kozijnstijlen en de drempel (A en B), zie figuur 1. Als het kozijn niet overal even breed of hoog is, houd dan de kleinste maat aan. In figuur 2 wordt een montage "in de dag" ofwel "tussen het kozijn, in de dag" van boven weergegeven. De plissé hordeur wordt tussen het kozijn, in de dag geplaatst als je **WEL** 38 mm diepte hebt in het kozijn om de bovengeleider te plaatsen.



Figuur 1

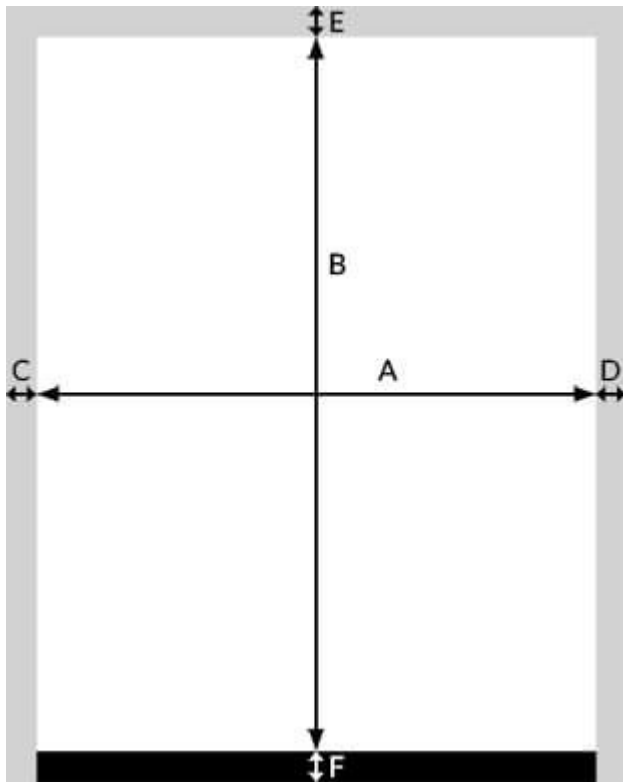


Montage op het kozijn

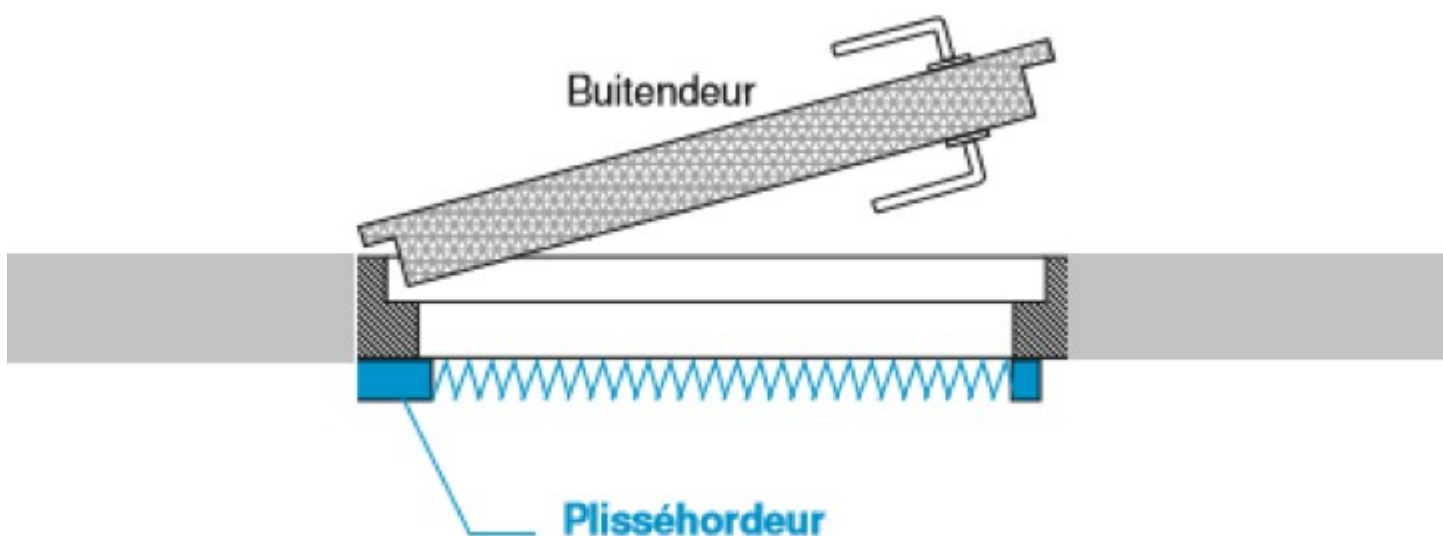
Als de plissé hordeur op het kozijn, op de dag wordt geplaatst (in plaats van tussen het kozijn, in de dag), meet dan ook de maten rondom de opening: links (C), rechts (D) en boven (E), en van de drempel tot de vloer (F). In figuur 4 wordt een montage “op de dag” ofwel ”op het kozijn, op de dag” van boven weergegeven. De plissé hordeur wordt op het kozijn geplaatst als je **GEEN** 38 mm diepte hebt in het kozijn om de bovengeleider te plaatsen.

Aanvullend:

De meeste kozijnen hebben wel 40 mm ruimte, en kan de plisse hor gewoon in de dag worden gemonteerd.



Figuur 3



Figuur 4

Tip: Heb je vragen? Stuur ons foto's via WhatsApp. Met behulp van foto's kunnen wij kijken of je goed gemeten hebt.
